



IV CONGRESSO NAZIONALE DI ECOCARDIOCHIRURGIA

**Perché la clinica non può più fare a meno dell'informatica**


La condivisione dell'imaging come condizione  
La ridefinizione del concetto di anamnesi  
necessaria per la sintesi diagnostica  
nel tempo della medicina strumentale.  
e la trasparenza delle competenze.

*Guido Giordano*

Divisione di Cardiologia  
Azienda Ospedaliera Cannizzaro - Catania



# I capolavori del genio umano

A photograph of a violin, centered against a black background. The violin is shown from a front-facing perspective, highlighting its body, f-holes, and bridge.

*Solo 382 grammi  
di acero dei Balcani ed  
abete della Val di Fiemme?*



*Il Maestro è Michela di Getto divari*

# I capolavori del genio umano



*Solo una manciata di sabbia del deserto?*



# I capolavori del genio umano

*Solo una sequenza di numeri?*

# Invenzioni che cambiano la storia



*Bibbia di Gutenberg*









# Evoluzione del processo clinico: anamnesi



# Colloquio con il paziente



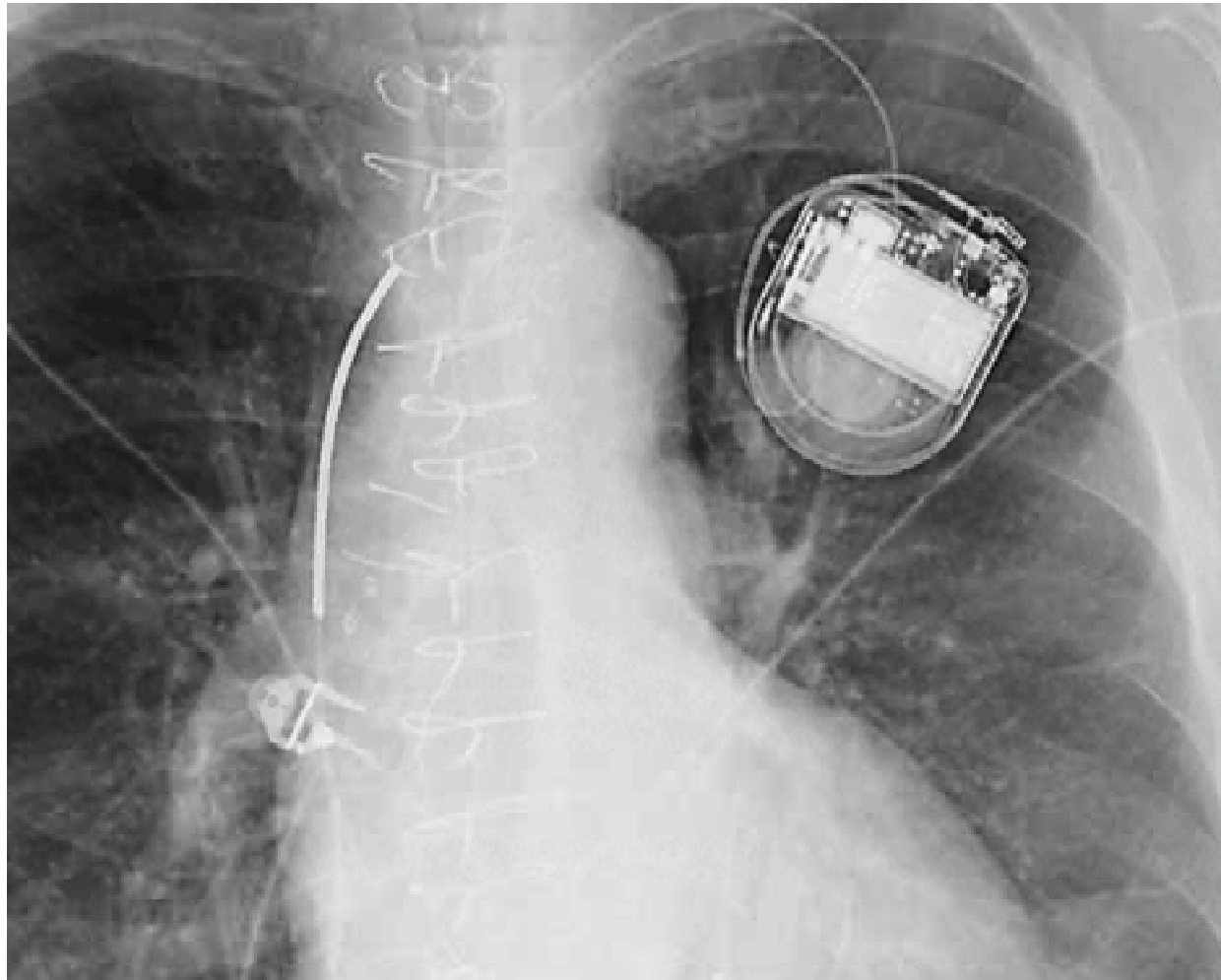


## Esaminare l'imaging: valore aggiunto



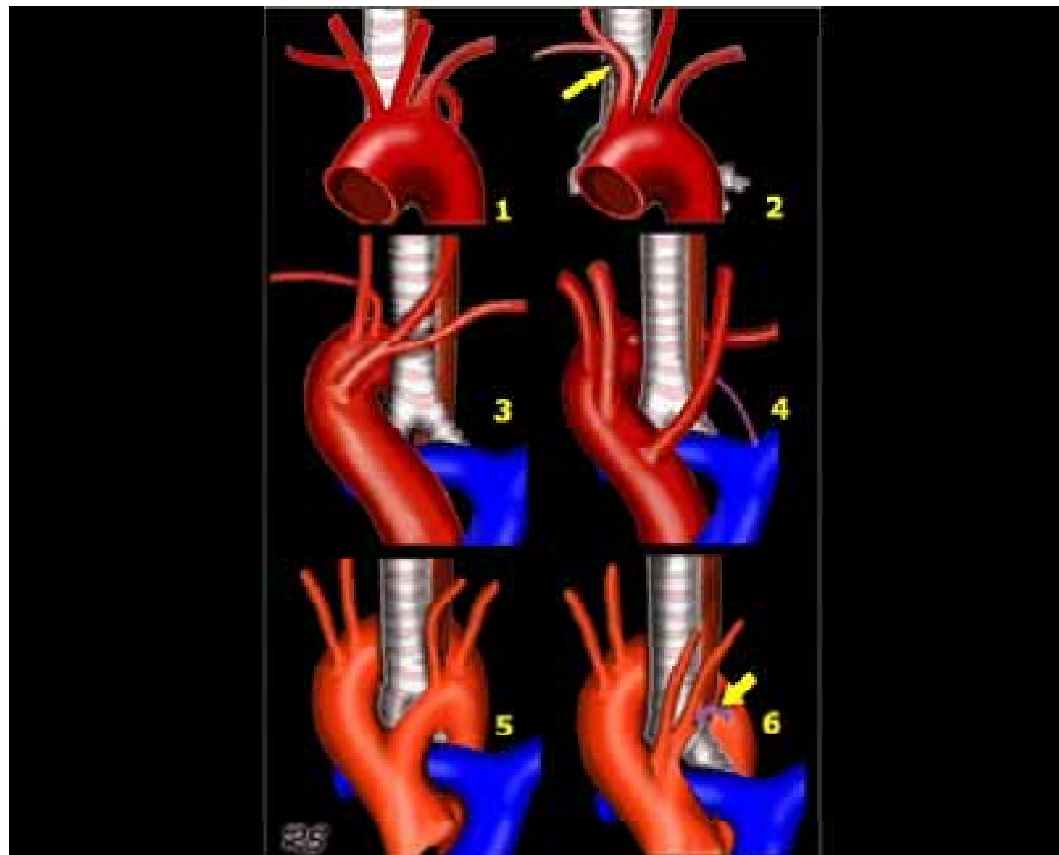


## Esaminare l'imaging: valore aggiunto






# Informazioni che il paziente non può riferire





# Nasce un mondo nuovo; soluzioni da inventare







Tecnologia digitale  
*Condivisione dell'imaging*







## Tecnologia digitale: progressivo impatto sull'ecocardiografia



# Antiche consuetudini ...

## Referto ECG

Ritmo sinusale....

*Guido Giordano*





Se fosse stata questa la consuetudine?

## Referto ECG

Ritmo sinusale....

*Guido Giordano*



# .... e in ecocardiografia?

## Convegno scientifico



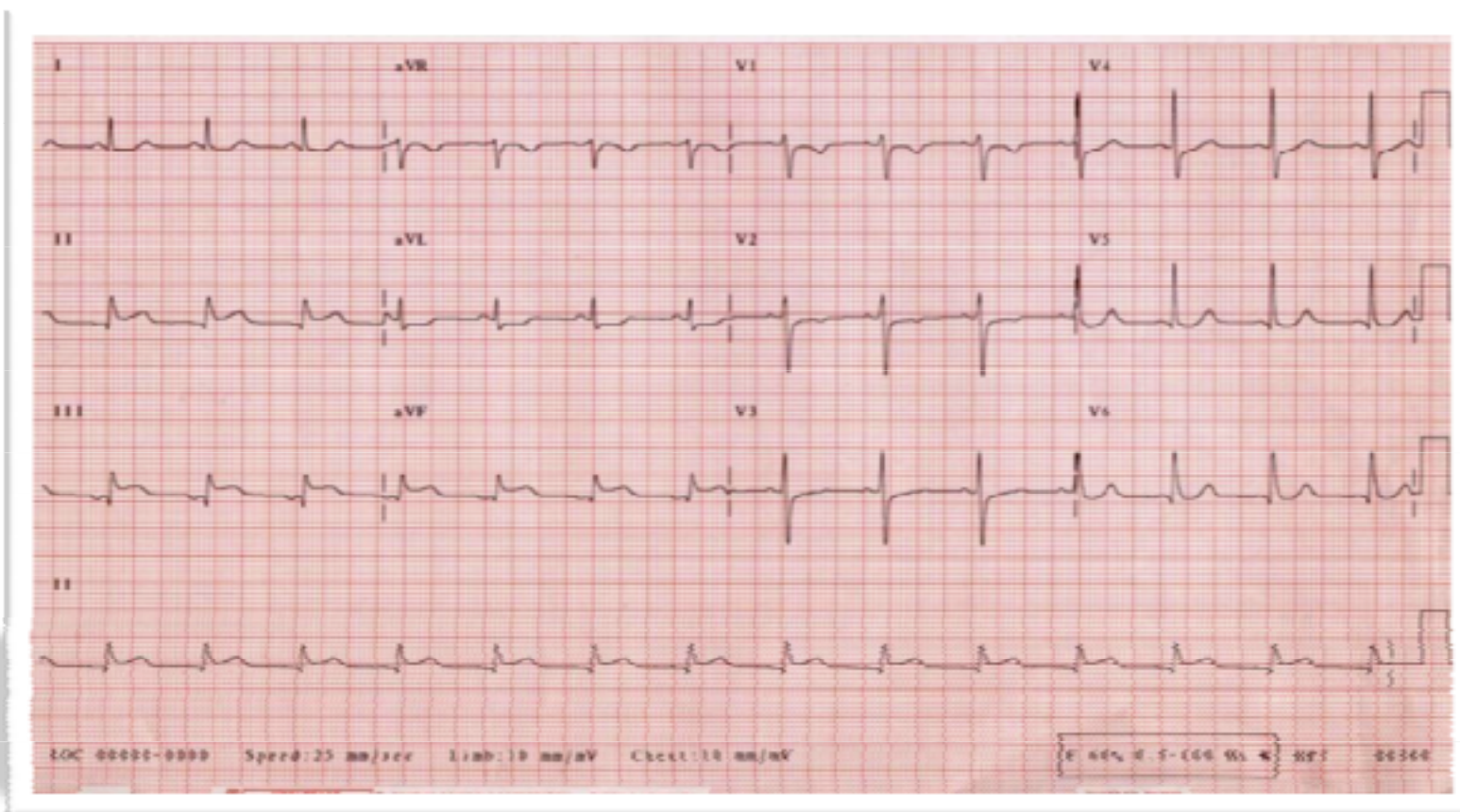
## Caso clinico



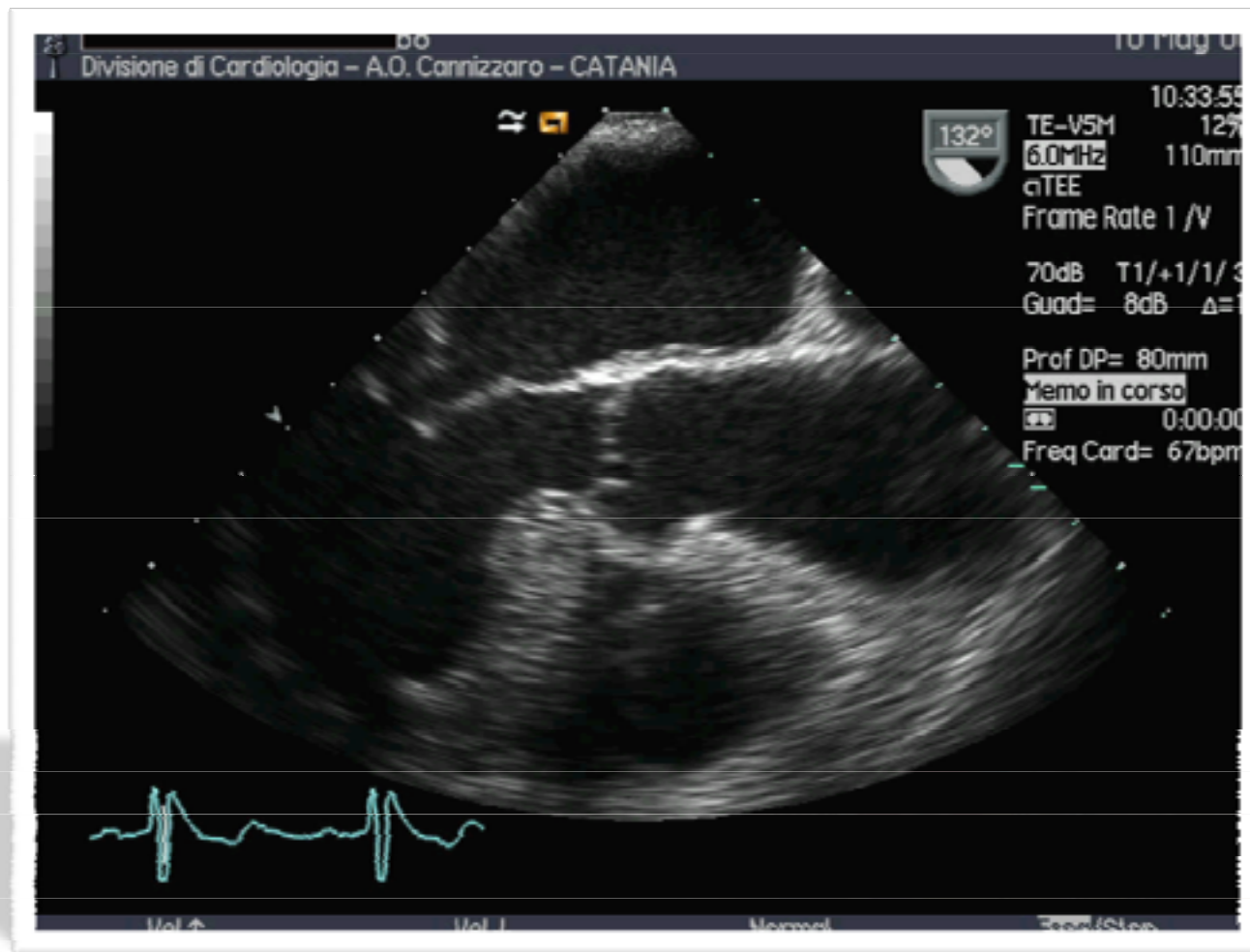
*Evoluzione di trombo apicale*



# Supporto adatto ai contenuti

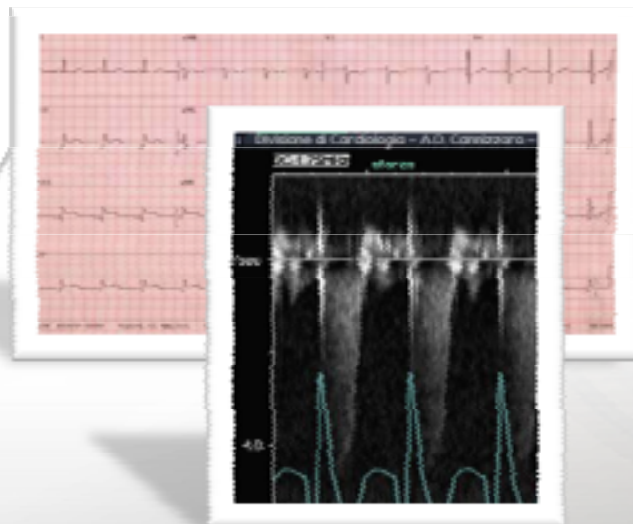


# Supporto adatto ai contenuti

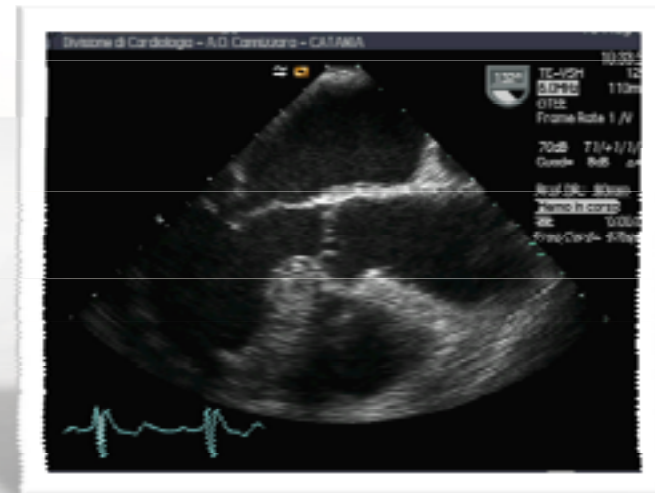


# Supporto adatto ai contenuti

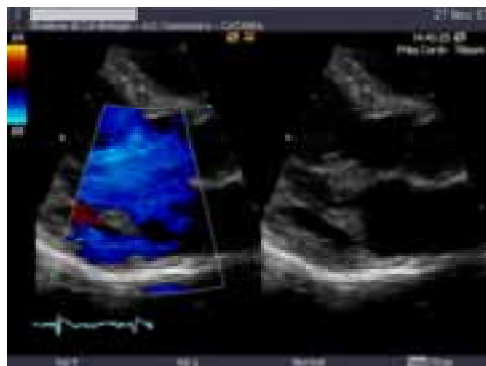
## Contenuti statici



## Contenuti dinamici



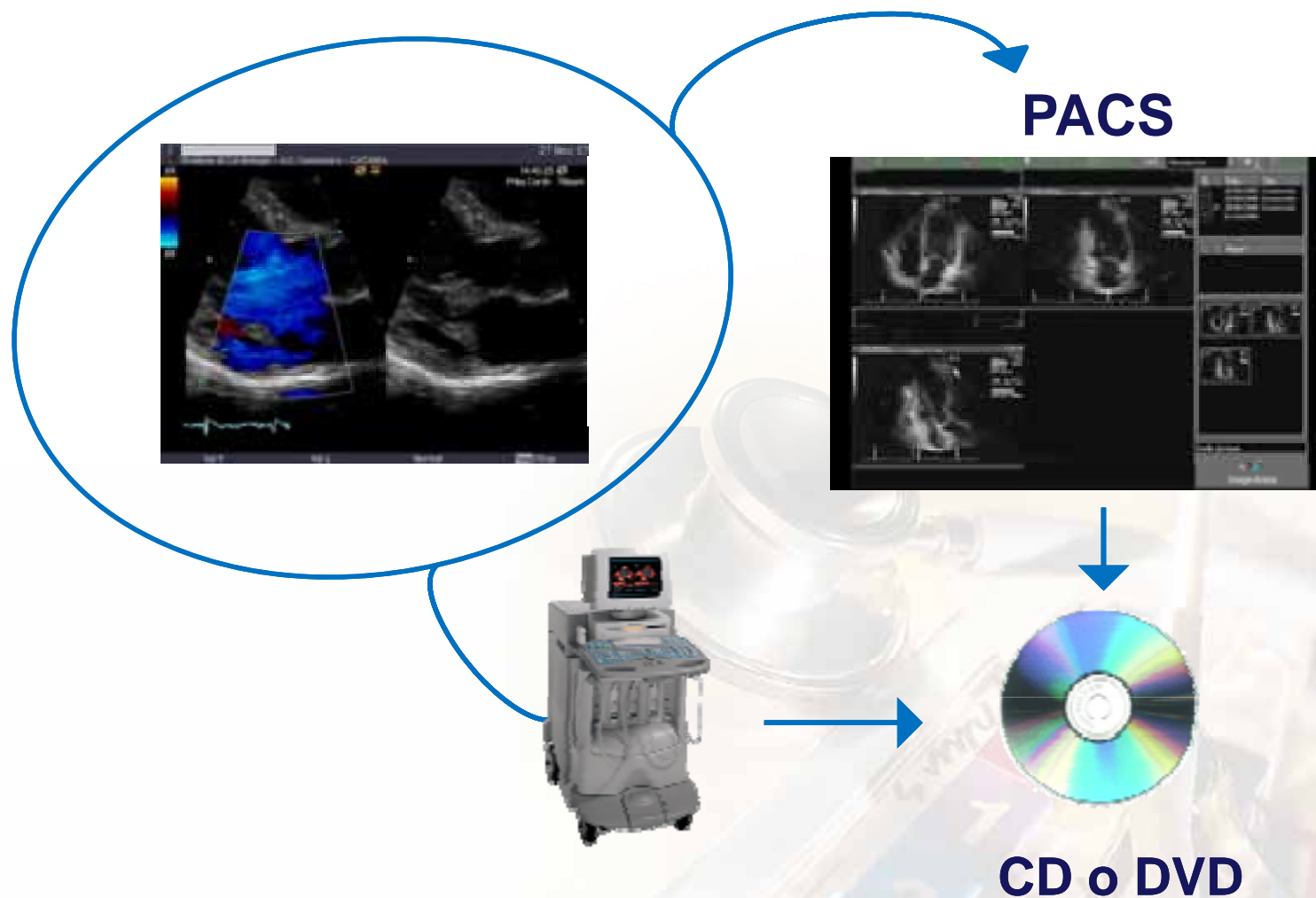
# Ecco la soluzione: il supporto digitale



**CD o DVD**



# Ecco la soluzione: il supporto digitale



# Perché condividere l'imaging?

## Referto ECG

~~Ritmo sinusale...~~ Fibrillazione atriale ...





# Perché condividere l'imaging?

**1) Affidabilità della diagnosi.  
Tutela del paziente**

# Perché condividere l'imaging?

## Referto ECG

~~Ritmo sinusale...~~ Fibrillazione atriale ...





# Perché condividere l'imaging?

Emergono le competenze professionali





## Perché condividere l'imaging?

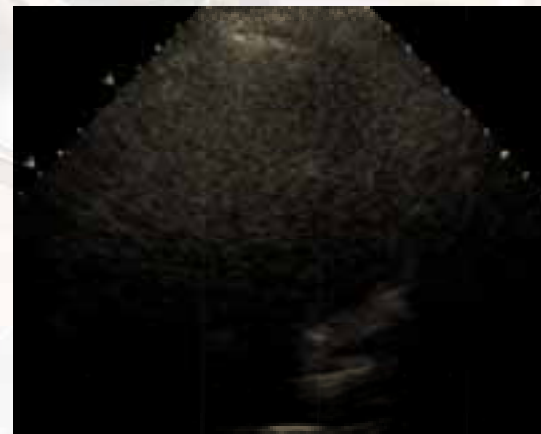
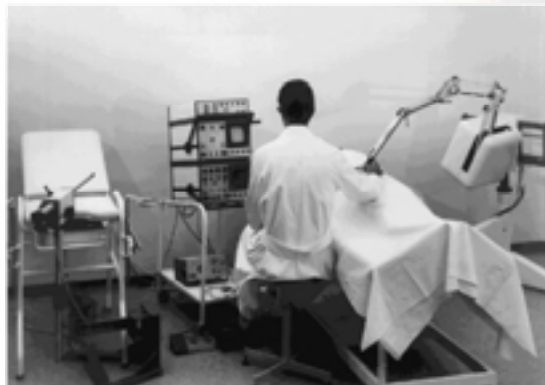
- 1) Affidabilità della diagnosi.  
Tutela del paziente
- 2) Riconoscimento e valorizzazione  
delle competenze professionali

# Perché condividere l'imaging?



# Perché condividere l'imaging?

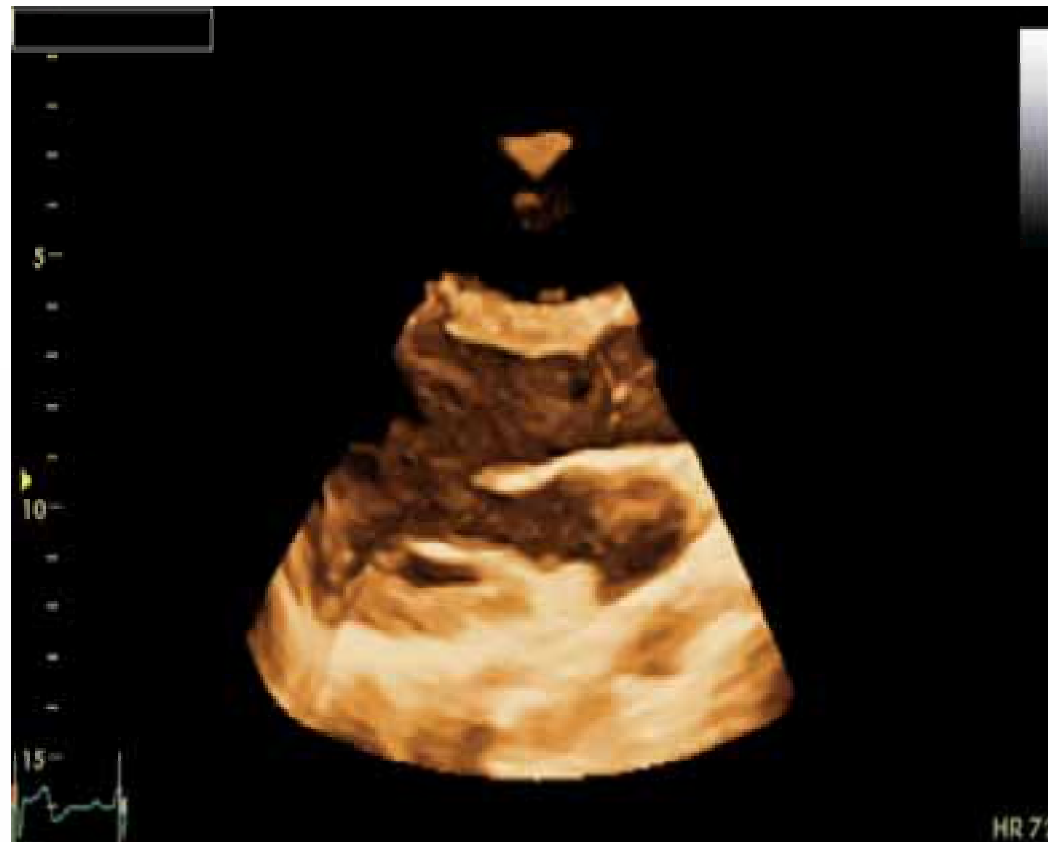
Emerge la qualità delle risorse tecnologiche





# Perché condividere l'imaging?

Interesse a rinnovare le dotazioni tecnologiche





## Perché condividere l'imaging?

- 1) Affidabilità della diagnosi.  
Tutela del paziente
- 2) Riconoscimento e valorizzazione  
delle competenze professionali
- 3) Qualità tecnologica ed innovazione

# Perché condividere l'imaging?

Interesse a rinnovare le dotazioni tecnologiche



# Perché condividere l'imaging?

Il fascino della disciplina medica





# Perché condividere l'imaging?

Rendere appetibile la disciplina e migliorarne le aspettative



## Perché condividere l'imaging?

- 1) Affidabilità della diagnosi.  
Tutela del paziente
- 2) Riconoscimento e valorizzazione  
delle competenze professionali
- 3) Qualità tecnologica ed innovazione
- 4) Attrattive ed aspettative per i giovani

# Perché condividere l'imaging?

Rendere appetibile la disciplina e migliorarne le aspettative





Tecnologia digitale  
*Condivisione dell'imaging*





# Conclusioni



Anamnesi nell'era digitale



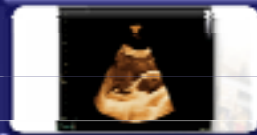
Perché condividere l'imaging



Tutelare il paziente



Valorizzare la professionalità



Incentivare l'innovazione



Migliorare le aspettative

